

УТВЕРЖДАЮ



Директор

(наименование должности лица, утверждающего документ)

Сыроватка Г.П.

(подпись)

(расшифровка подписи)

31 марта 2026 г.

ПЛАН

ФИНАНСОВО-ХОЗЯЙСТВЕННОЙ ДЕЯТЕЛЬНОСТИ НА 2026 ГОД И ПЛАНОВЫЙ ПЕРИОД 2027 И 2028 ГОДОВ

Наименование государственного учреждения (подразделения)

ГАУК «Государственный музыкальный театр национальных культур "Забайкальские узоры"»

ИНН/КПП 7536048977/753601001

Единица измерения: руб.

Наименование органа, осуществляющего функции и полномочия учредителя

Министерство культуры
Забайкальского края

Адрес фактического местонахождения

672030, г.Чита, проспект Фадеева, 1


	КОДЫ
Форма по КФД	
Дата	31.03.2026
по ОКПО	
по ОКЕИ	

I. Показатели по поступлениям и выплатам учреждения на 2026 г. и плановый период 2027-2028 гг.

Наименование показателя	Код строки	Код по бюджетной классификации Российской Федерации	Аналитический код	Объем финансового обеспечения, руб. (с точностью до двух знаков после запятой - 0,00)											
				всего	в том числе:									Поступления от оказания услуг (выполнения работ) на платной основе и от иной приносящей доход деятельности	
					Субсидия на финансовое обеспечение выполнения государственного задания			Субсидии, предоставляемые в соответствии с абзацем вторым пункта 1 статьи 78.1 Бюджетного кодекса Российской Федерации							
					на 2026 г. текущий финансовый год	на 2027 г. первый год планового периода	на 2028 г. второй год планового периода	на 2026 г. текущий финансовый год	на 2027 г. первый год планового периода	на 2028 г. второй год планового периода	на 2026 г. текущий финансовый год	на 2027 г. первый год планового периода	на 2028 г. второй год планового периода		из них гранты
1	2	3	4	5	6	7	8	9				10	11	12	13
Доходы, всего:	100	X	X	382 941 330,00	105 396 700,00	102 152 100,00	98 939 900,00	22 452 630,00	0,00	0,00	18 000 000,00	18 000 000,00	18 000 000,00	X	
в том числе	110	120		0,00	0,00	0,00	0,00	0,00	0,00	0,00	0,00	0,00	0,00	0,00	X
доходы от собственности, всего															X
из них:	X														X
доходы от операционной аренды	111	120	121	0,00	0,00	0,00	0,00	0,00	0,00	0,00	0,00	0,00	0,00	0,00	X
доходы от оказания услуг, работ компенсации затрат учреждений, всего	120	130	130	360 458 700,00	105 396 700,00	102 152 100,00	98 939 900,00	0,00	0,00	0,00	17 970 000,00	18 000 000,00	18 000 000,00	X	
в том числе:	X														X
доходы от оказания платных услуг (работ)	121	130	131	53 970 000,00	0,00	0,00	0,00	0,00	0,00	0,00	17 970 000,00	18 000 000,00	18 000 000,00	X	
субсидия на финансовое обеспечение выполнения государственного задания	122	130	131	306 488 700,00	105 396 700,00	102 152 100,00	98 939 900,00	0,00	0,00	0,00	0,00	0,00	0,00	X	
Доходы по условным арендным	123	130	135	0,00	0,00	0,00	0,00	0,00	0,00	0,00	0,00	0,00	0,00	X	
Доходы от штрафов, пеней, иных сумм принудительного изъятия	130	140		0,00	0,00	0,00	0,00	0,00	0,00	0,00	0,00	0,00	0,00	X	
Безвозмездные денежные поступления	140	150	150	22 482 630,00	0,00	0,00	0,00	22 452 630,00	0,00	0,00	30 000,00	0,00	0,00	X	
Поступления текущего характера от	141	150	151	0,00	0,00	0,00	0,00	0,00	0,00	0,00	0,00	0,00	0,00	X	
Поступления текущего характера бюджетным и автономным учреждениям от сектора	142	150	152	22 452 630,00	0,00	0,00	0,00	22 452 630,00	0,00	0,00	0,00	0,00	0,00	X	
Поступления текущего характера от иных резидентов (за исключением сектора государственного управления и организаций государственного сектора)	143	150	155	30 000,00	0,00	0,00	0,00	0,00	0,00	0,00	30 000,00	0,00	0,00	X	
Безвозмездные денежные поступления капитального характера	144	150	160	0,00	0,00	0,00	0,00	0,00	0,00	0,00	0,00	0,00	0,00	X	
Поступления капитального характера от других бюджетов бюджетной системы	145	150	161	0,00	0,00	0,00	0,00	0,00	0,00	0,00	0,00	0,00	0,00	X	
Поступления капитального характера бюджетным и автономным	146	150	162	0,00	0,00	0,00	0,00	0,00	0,00	0,00	0,00	0,00	0,00	X	
Расходы, всего:	200	X		385 252 064,11	105 396 700,00	102 152 100,00	98 939 900,00	23 947 703,65	0,00	0,00	18 815 660,46	18 000 000,00	18 000 000,00	X	

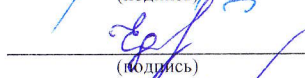
Транспортные услуги	2002	X	32 162,10	15 000,00	15 000,00	0,00	0,00	0,00	32 162,10	15 000,00	15 000,00
Коммунальные услуги	2003	X	4 997 100,00	4 809 500,00	4 583 800,00	0,00	0,00	0,00	4 997 100,00	4 809 500,00	4 583 800,00
		X	234 200,00	230 800,00	226 800,00	0,00	0,00	0,00	234 200,00	230 800,00	226 800,00
Услуги связи	2004	X	300 000,00	300 000,00	300 000,00	0,00	0,00	0,00	300 000,00	300 000,00	300 000,00
Арендная плата за пользование недвижимым имуществом	2005	X	7 390 800,00	170 000,00	170 000,00	0,00	0,00	0,00	7 390 800,00	170 000,00	170 000,00
Работы, услуги по содержанию имущества	2006	X	1 795 073,65	300 000,00	300 000,00	0,00	0,00	0,00	1 795 073,65	300 000,00	300 000,00
Прочие работы, услуги	2007	X	23 598 027,24	3 632 785,00	3 183 865,00	0,00	0,00	0,00	23 598 027,24	3 632 785,00	3 183 865,00
Увеличение стоимости основных средств	2008	X	1 925 007,14	1 000 000,00	1 000 000,00	0,00	0,00	0,00	1 925 007,14	1 000 000,00	1 000 000,00
Увеличение стоимости материальных запасов	2009	X	2 100 765,40	5 000 000,00	5 000 000,00	0,00	0,00	0,00	2 100 765,40	5 000 000,00	5 000 000,00
Увеличение стоимости нематериальных активов	2010	X	100 000,00	0,00	0,00	0,00	0,00	0,00	100 000,00	0,00	0,00

Директор



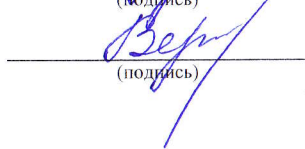
Сыроватка Г.П.
(расшифровка подписи)

Главный бухгалтер



Единархова Е.А.
(расшифровка подписи)

Исполнитель



Вершинина Ю.В.
(расшифровка подписи)

31 марта 2026 г.

тел. 8 (3022) 25-23-63